



CADERNO DE DIRETRIZES TÉCNICAS: DECORAÇÃO E ARQUITETURA DE INTERIORES

V01 | MARÇO DE 2026

#PÚBLICO

APRESENTAÇÃO

O objetivo deste Caderno de Diretrizes Técnicas de Decoração e Arquitetura de Interiores é determinar as diretrizes técnicas básicas que deverão ser consideradas nos desenvolvimentos de projetos de novas edificações, reformas e adequações em unidades existentes, de propriedade ou uso da CAIXA, em todo o território nacional.

O conteúdo deste caderno instrui e dá suporte a profissionais a respeito da padronização e dos critérios de qualidade, sustentabilidade e acessibilidade dos projetos da CAIXA.

Em todos os projetos, os técnicos envolvidos em sua elaboração, além de utilizarem os critérios apontados neste caderno, devem aplicar as **normativas e legislações municipais, estaduais e nacionais, atualizadas**, assim como as especificações técnicas que constam nos demais cadernos da CAIXA.

As imagens e projetos-modelos presentes no caderno ilustram, orientam e demonstram a padronização da CAIXA, mesmo assim, é necessário o diagnóstico específico de cada caso, considerando suas peculiaridades e condicionantes na formulação de soluções projetuais cabíveis em cada demanda de projeto.

Deseja-se uma boa leitura e um bom trabalho.

Emissão inicial

Abril de 2025

Revisão 01

Março de 2026

Como consultar o caderno

Para facilitar a consulta deste material são usados os seguintes elementos interativos de navegação:

Botões interativos

Na cor azul, eles permitem a navegação entre os assuntos. Dê apenas um clique com o botão do mouse e seja direcionado(a) para o item/capítulo dentro do assunto desejado.

Botões interativos

Na cor laranja, mostram o item selecionado.

Botões de Menu

Na cor preta, permitem a navegação entre os menus. Dê apenas um clique com o botão do mouse e seja direcionado(a) para o menu desejado.



Seta de continuação do conteúdo, clique e siga para a próxima página.



MENU DE CAPÍTULOS

Clique nos botões abaixo para ter acesso aos menus interativos com os assuntos respectivos a cada capítulo.

Capítulo 01 Introdução

Critérios técnicos gerais estabelecidos para decoração e arquitetura de interiores, padrão CAIXA.

Capítulo 02 Fichas de Especificação Técnica – Interno

Fichas de especificações técnicas de decoração e arquitetura de ambientes internos, padrão CAIXA.

Capítulo 03 Fichas de Especificação Técnica – Externo

Fichas de especificações técnicas de decoração e arquitetura de ambientes externos, padrão CAIXA.



1. INTRODUÇÃO

Padrão CAIXA

A CAIXA estabelece critérios de padronização para as soluções arquitetônicas e construtivas dos seus projetos, os quais são apresentados neste e nos demais Caderno de Diretrizes Técnicas, com a finalidade de:

- Proporcionar a racionalização e otimização dos seus processos, contribuindo para a redução de prazos e custos operacionais;
- Estabelecer critérios objetivos de desempenho e qualidade para a adequação e adaptação dos seus imóveis de uso, nos termos definidos pela lei;
- Estabelecer catálogo de padronização de compras, serviços e obras, nos termos definidos pela lei;
- Fortalecer, significativamente, sua imagem e identidade corporativa.

O padrão CAIXA deve ser adotado para edificações novas e, no que couber, para edificações existentes. Neste último caso, é necessária análise do corpo técnico da CAIXA quanto às situações que fogem às premissas estabelecidas pelos Cadernos de Diretrizes Técnicas.

Em todas as circunstâncias, devem ser garantidas as condições de **funcionalidade, acessibilidade, sustentabilidade, flexibilidade, facilidade de operação e manutenção, segurança, desempenho e durabilidade da edificação**, bem como identidade visual da Instituição.



2. INTRODUÇÃO CAPÍTULO 02 - FICHAS DE ESPECIFICAÇÃO TÉCNICA – INTERNO

Padrão CAIXA

O Capítulo 02 reúne as diretrizes e especificações técnicas aplicáveis aos ambientes internos, apresentando os critérios que orientam a seleção, dimensionamento, materiais, acabamentos, cores e usos adequados dos elementos decorativos, mobiliários leves, vegetações permanentes e acessórios adotados nos espaços internos das unidades da CAIXA, com a finalidade de:

- Garantir a uniformidade estética e funcional dos ambientes internos, preservando a identidade visual e o padrão corporativo da CAIXA;
- Assegurar desempenho, durabilidade, segurança, ergonomia e acessibilidade nos itens aplicados aos espaços internos;
- Facilitar a tomada de decisão técnica por meio de parâmetros claros para a seleção de produtos, fornecedores e soluções compatíveis com o padrão institucional;
- Contribuir para a eficiência dos processos de projeto, contratação e manutenção, evitando divergências e assegurando qualidade nas entregas;
- Orientar projetistas, equipes internas e fornecedores quanto às soluções aceitáveis, referências de mercado e limitações para aplicação em ambientes internos.



Capítulo 02 - Fichas de Especificação Técnica – Interno

Menu de Capítulo – Áreas Internas

Navegue pelos assuntos clicando no respectivo item:

Lote 1

Almofada decorativa circular – ALM-01

Almofada tipo “Nó” – ALM-02

Almofada decorativa
quadrada monocolor – ALM-03

Almofada decorativa
quadrada do tipo Futon – ALM-04

Almofada decorativa quadrada
com desenho geométrico – ALM-05

Almofada decorativa quadrada com padrão
visual artístico – ALM-06

Tapete circular com padrão
visual geométrico – TAP-01

Pufe circular achatado
e corpo oval – PUF-01

Lote 2

Vaso Circular em Polietileno – VAS-01

Vaso Circular Orgânico Cerâmico – VAS-02

Cachepot suspenso – CAC-01

Cesto cachepot (palha) tamanho P – CES-01

Cesto cachepot (palha)
tamanho G / M – CES-02

Vegetação artificial/permanente – VEG-01

Vegetação Artificial/Permanente -
Referências Visuais

Piso em grama sintética – GRA-01

Corda de Sisal – COR-01

Jardim Zen – ZEN-01

Lote 3

Espelho Circular – ESP-01

Quadros – QUA-01

Quadros – Referências Visuais

Lote 4

Aparador tipo Buffet – ATB

Poltrona suspensa – POLT-S

VOLTAR PARA O MENU PRINCIPAL

2. FICHAS DE ESPECIFICAÇÃO TÉCNICA – INTERNO

Almofada decorativa circular

VOLTAR PARA O MENU

Imagens ilustrativas:



Fornecedor: Leroy Merlin



Fornecedor: Trama casa

Ficha técnica:

Descrição	Almofada com geometria circular com capa monocolor com padrões liso ou texturizado.
Dimensões	<u>Diâmetro</u> : Mínimo : 400mm Máximo: 600mm.
	<u>Espessura</u> : Mínimo: 80mm.
Materiais	<u>Enchimento</u> : Enchimento para almofadas com fibra siliconada tipo pluma, envolta em TNT ou enchimento para <i>Futton</i> misto com algodão cardado e espuma ou fibras mistas, adequado ao uso em ambientes internos.
	<u>Capa</u> : Capa em poliéster ou fibra composta (algodão e poliéster), com superfície macia ao toque.
Cor	<u>Verde ou Laranja</u> : Deverá ser submetida amostra do tecido e tonalidade para homologação da GELOG

Utilização

Espaço Fique Bem e Universidade CAIXA

Referência de Mercado

Leroy Merlin-Ex: Leroy Merlin - Almofada LaranjaTrama casa-Ex: Trama casa-Almofada LaranjaAcácia Decorações - Ex: Acácia Decorações-Almofada Laranja

Ou equivalente técnico que atenda às especificações recomendadas.

Unidade:

Peça

2. FICHAS DE ESPECIFICAÇÃO TÉCNICA – INTERNO

Almofada decorativa tipo “Nó”

Imagens ilustrativas:



Fornecedor: Casa Gael



Fornecedor: Homedec

Ficha técnica:

Descrição	Almofada decorativa tipo “Nó” nórdico monocolor com padrões liso ou texturizado.
Dimensões	<u>Largura</u> : Mínimo: 280mm Máximo: 400mm
	<u>Profundidade</u> : Mínimo: 280mm Máximo: 400mm
	<u>Altura</u> : Mínimo: 160mm Máximo: 400mm
Materiais	<u>Enchimento</u> : Enchimento em fibra sintética, 100% Poliéster ou Algodão PP.
	<u>Capa</u> : Tecido 100% poliéster, veludo ou fibra composta (algodão e poliéster), com superfície macia ao toque.
Cor	<u>Laranja</u> : Deverá ser submetida amostra do tecido e tonalidade para homologação da GELOG

VOLTAR PARA O MENU

Utilização

Espaço Fique Bem e Universidade CAIXA

Referência de Mercado

Casa Gael – Ex: CASA GAEL - Almofada tipo “Nó”Homedec – Ex: HOMEDEC - Almofada tipo “Nó”Kombigode – Ex: KOMBIGODE - Almofada tipo “Nó”

Ou equivalente técnico que atenda às especificações recomendadas.

Unidade:

Peça

2. FICHAS DE ESPECIFICAÇÃO TÉCNICA – INTERNO

Almofada decorativa quadrada monocolor

Imagens ilustrativas:



Fornecedor: Mimoli



Fornecedor: Westwing

Ficha técnica:

Descrição	Almofada decorativa quadrada com capa monocolor com padrões liso ou texturizado.
Dimensões	<u>Largura</u> : Mínimo: 400mm Máximo: 600mm.
	<u>Comprimento</u> : Mínimo: 400mm Máximo: 600mm
	<u>Espessura</u> : Mínimo: 120mm.
Materiais	<u>Enchimento</u> : Enchimento para almofadas com fibra siliconada tipo pluma, envolta em TNT.
	<u>Capa</u> : Capa em tecido 100% algodão, lã, linho, poliéster ou fibra composta (algodão e poliéster), com superfície macia ao toque.
Cor	<u>Amarelo</u> : Deverá ser submetida amostra do tecido e tonalidade para homologação da GELOG

VOLTAR PARA O MENU

Utilização

Sala de Descanso, Sala de Acolhimento, Espaço Fique Bem e Universidade CAIXA

Referência de Mercado

Mimoli - Ex: MIMOLI-Almofada Monocolor

Westwing - Ex: WESTWING-Almofada Monocolor

Cubolab - Ex: CUBOLAB-Almofada Monocolor

Ou equivalente técnico que atenda às especificações recomendadas.

Unidade:

Peça

2. FICHAS DE ESPECIFICAÇÃO TÉCNICA – INTERNO

Almofada decorativa quadrada do tipo Futon

Imagens ilustrativas:



Fornecedor: Deezing



Fornecedor: Futon Brasil

Ficha técnica:

Tipo	Futon quadrado com acabamento de borda no estilo turco ou clássico.
Dimensões	<u>Largura</u> : Mínimo: 400mm Máximo: 600mm.
	<u>Profundidade</u> : Mínimo: 450mm Máximo: 700mm
	<u>Espessura</u> : Mínimo: 100mm.
Materiais	<u>Enchimento</u> : Espuma alta densidade, fibra acrílica ou algodão cardado, espuma alta resiliência e fibra de coco.
	<u>Revestimento</u> : Capa em tecido 100% algodão, lã, linho, poliéster ou fibra composta (algodão e poliéster), lona, com superfície macia ao toque.
Cor	Tons de laranja, marrom e avermelhado (terracota): Deverá ser submetida amostra do tecido e tonalidade para homologação da GELOG

VOLTAR PARA O MENU

Utilização

Sala de Descanso, Sala de Acolhimento, Sala Multiuso GAPRE, Universidade CAIXA e ambiente de Estar dos Espaços de Convivência

Referência de Mercado

FUTON COMPANY
[Futon turco, 13, Futon Company](#) ou
[Futon confort 16 lonita.](#)

DEEZING
[Futon, pufe turco, sarja terraota, Deezing, Futon World.](#)

FUTON BRASIL
[Futon turco, cor: laranja escuro, cód: 09, Futon Brasil.](#)

Ou equivalente técnico que atenda às especificações recomendadas.

Unidade:

Peça

2. FICHAS DE ESPECIFICAÇÃO TÉCNICA – INTERNO

Almofada decorativa quadrada com desenho geométrico

Imagens ilustrativas:



Fornecedor: Mimoli



Fornecedor: Westwing

Ficha técnica:

Descrição	Almofada decorativa quadrada com capa em 2 cores, com padrões geométricos ou texturizados (linhas ou pontos).
Dimensões	<u>Largura</u> : Mínimo: 400mm Máximo: 600mm.
	<u>Comprimento</u> : Mínimo: 400mm Máximo: 600mm
	<u>Espessura</u> : Mínimo: 120mm.
Materiais	<u>Enchimento</u> : Enchimento para almofadas com fibra siliconada tipo pluma, envolta em TNT.
	<u>Capa</u> : Capa em tecido 100% algodão, lã, linho, poliéster ou fibra composta (algodão e poliéster), com superfície macia ao toque.
Cor	<u>Fundo</u> : Branco <u>Padrão visual</u> : cor escura (preto, cinza e marinho) Deverá ser submetida amostra do tecido, tonalidade e padronagem para homologação da GELOG

VOLTAR PARA O MENU

Utilização

Sala de Descanso, Sala de Acolhimento, Sala Multiuso GAPRE, Universidade CAIXA e ambiente de Estar dos Espaços de Convivência

Referência de Mercado

Mimoli – Ex: MIMOLI - Almofada com fundo branco

Westwing – Ex: WESTWING - Almofada com fundo branco

Flexform – Ex: FLEXFORM - Almofada com fundo branco

Ou equivalente técnico que atenda às especificações recomendadas.

Unidade:

Peça

2. FICHAS DE ESPECIFICAÇÃO TÉCNICA – INTERNO

Almofada decorativa quadrada com padrão visual artístico

Imagens ilustrativas:



Fornecedor: Colab55 @cajucoletivo



Fornecedor: Colab55 @dacosta



Fornecedor: Muma

Ficha técnica:

Tipo	Almofada decorativa quadrada com capa com 2 cores, sendo o fundo predominante com padrões geométricos que remetem à obra de Athos Bulcão.
Dimensões	<u>Largura</u> : Mínimo: 400mm Máximo: 600mm.
	<u>Comprimento</u> : Mínimo: 400mm Máximo: 600mm
	<u>Espessura</u> : Mínimo: 120mm.
Materiais	<u>Enchimento</u> : Enchimento para almofadas com fibra siliconada tipo pluma, envolta em TNT.
	<u>Capa</u> : Capa em tecido 100% algodão, lã, linho, poliéster ou fibra composta (algodão e poliéster), com superfície macia ao toque.
Cor	<u>Opção claro</u> : Fundo branco ou cinza claro com figura em azul claro ou escuro
	<u>Opção escuro</u> : Fundo azul escuro ou claro com figura em branco ou cinza claro.
	<u>Contraste visual</u> : É obrigatório o alto contraste entre fundo e figura.
	Deverá ser submetida amostra do tecido, tonalidade e padronagem para homologação da GELOG

VOLTAR PARA O MENU

Utilização

Universidade CAIXA e ambiente de Estar dos Espaços de Convivência

Referência de Mercado

[Almofada tipo Athos Bulcão,](#)
@cajucoletivo – Almofadas

[Almofada padrão geométrico brasileiro,](#) @Dacosta – Almofadas

[Almofada athos azul, design by Wunderbar](#)

Ou equivalente técnico que atenda às especificações recomendadas.


Unidade:

Peça

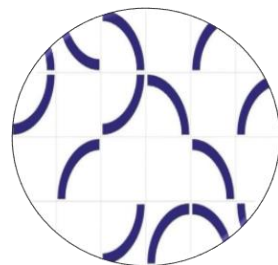
2. FICHAS DE ESPECIFICAÇÃO TÉCNICA – INTERNO

Tapete circular com padrão visual geométrico

Imagens ilustrativas:



Fornecedor: KORD



Fornecedor: CARMINATI



Fornecedor: CARMINATI

Ficha técnica:

Tipo	Tapete com padrão visual geométrico, com referência ao trabalho do artista Athos Bulcão em formato circular
Dimensões	<u>Diâmetro</u> : Mínimo: 2000mm Máximo: 2500
	<u>Espessura</u> : Mínimo: 3mm Máximo: 10mm
Materiais	Opção 01: Tapete 100% poliéster Opção 02: Tapete 100% por algodão reciclado
Cores	<u>Fundo</u> : Algodão cru, areia ou cinza claro.
	<u>Padrão geométrico</u> : Preto, azul marinho e cinza escuro.
	Deverá ser submetida amostra para homologação da GELOG.

VOLTAR PARA O MENU

Utilização

Universidade CAIXA e ambiente de Estar dos Espaços de Convivência

Referência de Mercado

[Tapete redondo, modelo: Ekko 2 geométrico](#)

[Tapete orgânico, modelo: Optik](#)

[Tapete redondo, modelo: Athos Bulcão](#)

Ou equivalente técnico que atenda às especificações recomendadas.

Unidade:

Peça

2. FICHAS DE ESPECIFICAÇÃO TÉCNICA – INTERNO

Pufe circular achatado e corpo oval

Imagens ilustrativas:



Fornecedor: OED Design



Fornecedor: Fernando Jaeger



Fornecedor: Riccò

Ficha técnica:

Tipo	Pufe de assento circular, estofado, levemente achatado (oval), de corpo não cilíndrico, com altura menor que o diâmetro do assento, com formas bem arredondadas e revestido com tecido, com sapatas.	
Dimensões	<u>Diâmetro:</u>	Mínimo: 700mm Máximo: 800mm
	<u>Altura:</u>	Mínimo: 400mm Máximo: 500mm
Materiais	<u>Revestimento:</u>	Tecido 100% lã, linho, poliéster ou fibra composta (algodão e poliéster), com superfície macia ao toque. Liso e uniforme, sem grafismos.
	<u>Estrutura:</u>	Madeira ou estrutura metálica.
	<u>Estofamento:</u>	Mínimo: D20 Recomendado: D26
Carga suportada:	Mínimo: 70Kg	
Cores	Cinza e azul: Deverá ser submetida amostra do tecido e tonalidade para homologação da GELOG.	

VOLTAR PARA O MENU

Utilização

Universidade CAIXA e ambiente de Estar dos Espaços de Convivência.

Referência de Mercado

OEG DESIGN - [Pufe Momy, linha: Sala de estar, cód.: 582.](#)

FERNANDO JAEGER - [Pufe Moti](#)

RICCÓ - [Pufe global oval](#)

MAXDESIGN - [Pufe Brisa, 610mm totalmente revestido](#)

Ou equivalente técnico que atenda às especificações recomendadas.

Unidade:

Peça

2. FICHAS DE ESPECIFICAÇÃO TÉCNICA – INTERNO

Vaso Circular em Polietileno

Imagens ilustrativas:



Fornecedor: VASAP



Fornecedor: Material



Fornecedor: Leroy Merlin



Fornecedor: TRAMONTINA

Ficha técnica:

Tipo	Vaso circular preferencialmente dotado de suporte com rodízios.
Dimensões	<u>Diâmetro</u> : Mínimo: 370mm Máximo: 400mm
	<u>Altura</u> : Mínimo: 370mm Máximo: 550mm
	<u>Variação dimensional</u> : ±20mm
Materiais	<u>Corpo</u> : Polietileno
	<u>Acabamento</u> : Acetinado ou fosco
	<u>Rodízios</u> : Preto ou silicone transparente
Cores	<u>Corpo</u> : Preto, cinza, bege, terracota
	Deverá ser submetida amostra da tonalidade para homologação da GELOG
Carga suportada	No mínimo 45kg
Utilizar uma das opções de vegetação natural prevista nas páginas 19 e 20, ou compatível com as dimensões do vaso.	

VOLTAR PARA O MENU

Utilização

Poderá ser utilizado na **Rede** e em **Espaços Administrativos** quando autorizado pela GELOG..

Referência de Mercado

VASAP - [Vaso Cosmos 40 preto absoluto, cód.: 9308](#)

TRAMONTINA – [Vaso Asteca com prato, 38mm, cor: preto, cód.: 92603/002](#)

Leroy Merlin - Ex.: [Leroy Merlin - Cachepot](#)

Material – Ex: [Material - Cachepot](#)

Ou equivalente técnico que atenda às especificações recomendadas.

Unidade:

Peça

2. FICHAS DE ESPECIFICAÇÃO TÉCNICA – INTERNO

Vaso Circular Orgânico Cerâmico

Imagens ilustrativas:



Fornecedor: Westing



Fornecedor: Zara H0me



Fornecedor: Glamour

Ficha técnica:

Tipo	Vaso decorativo de chão, com base circular, texturizado, cerâmico, com geometria levemente irregular, orgânica.	
Dimensões	<u>Diâmetro:</u>	Mínimo: 300mm Máximo: 350mm.
	<u>Altura:</u>	Mínimo: 300mm Máximo: 400mm.
Material	Cerâmica com acabamento liso ou texturizado	
Cores	<u>Corpo:</u> Preto, cinza, bege e off white	
	Deverá ser submetida amostra da tonalidade para homologação da GELOG.	
Utilizar uma das opções de vegetação natural prevista nas páginas 19 e 20, ou compatível com as dimensões do vaso.		

VOLTAR PARA O MENU

Utilização

Poderá ser utilizado na **Rede** e em **Espaços Administrativos** quando autorizado pela GELOG.

Referência de Mercado

WESTING

[Varo em cerâmica Physikos](#)

ZARA HOME

[Vaso de cerâmica com textura, castanho, cód.: 8372/046/716.](#)[Vaso de cerâmica com textura, cinzento, cód.: 5377/046/802](#)

LILI HOME DECOR

[Vaso Cerâmica Cinza Decorativo Botija, Lili Casa](#)

Ou equivalente técnico que atenda às especificações recomendadas.

Unidade:

Peça

2. FICHAS DE ESPECIFICAÇÃO TÉCNICA – INTERNO

Cachepot suspenso

VOLTAR PARA O MENU

Imagens ilustrativas:



Fornecedor: Tok&Stok



Fornecedor: Meu Vaso de Barro

Ficha técnica:

Descrição	Cesto suspenso, tipo cachepot, para áreas internas
Dimensões	<u>Base</u> : Mínimo: 100mm Máximo: 140mm
	<u>Altura</u> : Mínimo: 90mm Máximo: 140mm
	<u>Altura da corda</u> : aprox. 800mm
Materiais	<u>Revestimento externo</u> : Palha/Sisal traçado/Fibra Sintética ou natural.
	<u>Revestimento interno</u> : Com ou sem filme polimérico interno.
Cor	Natural, bege.
Observação	Utilizar uma das opções de vegetação permanente prevista nas páginas 19 e 20 deste caderno, compatível com as dimensões do cachepot.

Utilização

Fique Bem, Sala de Descanso, Sala de Acolhimento e Espaço de Convivência dos edifícios administrativos.

Referência de Mercado

Tok&Stok – Ex: TOK&STOK-Cachepot suspenso

Meu vaso de Barro– Ex: MEU VASO DE BARRO-Cachepot suspenso

Micare Decor – Ex: MICARE DECOR-Cachepot suspenso

Ou equivalente técnico que atenda às especificações recomendadas.

Unidade:

Peça

2. FICHAS DE ESPECIFICAÇÃO TÉCNICA – INTERNO

Cesto cachepot (palha) tamanho P

Imagens ilustrativas:



Fornecedor: Leroy Merlin



Fornecedor: Leroy Merlin

Ficha técnica:

Descrição	Cesto com ou sem alças, tipo cachepot para áreas internas, de tamanho pequeno.
Dimensões	<u>Base:</u> Tamanho P: Mínimo: 125mm Máximo: 250mm
	<u>Altura:</u> Tamanho P: Mínimo: 135mm
Materiais	<u>Revestimento externo:</u> Fibra /Palha natural ou sintética.
	<u>Revestimento interno:</u> Com ou sem filme polimérico interno.
Cor	Natural, bege.
Observação	Utilizar uma das opções de vegetação permanente prevista nas páginas 19 e 20 deste caderno, compatível com as dimensões do cachepot. É admissível a proposição de outros tipos de vegetação, desde que sejam semelhantes a vegetação proposta neste caderno nas dimensões, cores e formato. Modelos em desacordo com esta especificação deve ser aprovados peça GELOG.

VOLTAR PARA O MENU

Utilização

Fique Bem, Sala de Descanso, Sala de Acolhimento e Espaço de Convivência dos edifícios administrativos.

Referência de Mercado

Encanel – Ex: ENCANEL - Cesto cachepot (palha) tamanho P

Hera Maria – Ex: HERA MARIA - Cesto cachepot (palha) tamanho P

Comprinha do futuro – Ex: COMPRINHA DO FUTURO - Cesto cachepot(Palha) tamanho P

Ou equivalente técnico que atenda às especificações recomendadas.

Unidade:

Peça

2. FICHAS DE ESPECIFICAÇÃO TÉCNICA – INTERNO

Cesto Cachepot (Palha), Tamanho G / M

Imagens ilustrativas:



Fornecedor: Tok&Stok



Fornecedor: TelhaNorte

Ficha técnica:

Descrição	Cesto com ou sem alças, tipo cachepot para áreas internas, tamanho médio ou grande.
Dimensões	<u>Base:</u> Tamanho G: Mínimo: 300mm Máximo: 360mm Tamanho M: Mínimo: 240mm Máximo: 300mm
	<u>Altura:</u> Tamanho G: Mínimo: 280mm Tamanho M: Mínimo: 240mm Máximo: 280mm
Materiais	<u>Revestimento externo:</u> Fibra/Palha natural ou sintética.
	<u>Revestimento interno:</u> Com ou sem filme polimérico interno.
Cor	Natural, bege.
Observação	Utilizar uma das opções de vegetação permanente prevista nas páginas 19 e 20 deste caderno, compatível com as dimensões do cachepot. É admissível a proposição de outros tipos de vegetação, desde que sejam semelhantes a vegetação proposta neste caderno nas dimensões, cores e formato. Modelos em desacordo com esta especificação deve ser aprovados peça GELOG.

VOLTAR PARA O MENU

Utilização

Fique Bem, Sala de Descanso, Sala de Acolhimento e Espaço de Convivência dos edifícios administrativos.

Referência de Mercado

Tok&Stok – Ex: TOK&STOK - Vaso/Cachepot Alto

TelhaNorte – Ex: TELHANORTE - Vaso/Cachepot Alto

Clube Decor – Ex: CLUBE DECOR - Vaso/Cachepot Alto

Ou equivalente técnico que atenda às especificações recomendadas.

Unidade:

Peça

2. FICHAS DE ESPECIFICAÇÃO TÉCNICA – INTERNO

Vegetação artificial/permanente

Imagens ilustrativas:



Fornecedor: Florescer Decor



Fornecedor: Formosinha

Ficha técnica:

Descrição	Plantas artificiais. Troncos em aço flexível com revestimento.
Espécie: <i>Jiboia</i>	<u>Altura:</u> Mínimo: 860mm Máximo: 1000mm. <u>Composição:</u> Arame, seda e plástico.
Espécie: <i>Ficus Lyrata</i>	<u>Altura:</u> Mínimo: 1500mm Máximo: 1850mm. <u>Composição:</u> Arame, seda, silicone, plástico e gesso.
Espécie: <i>Palmeira viajante</i> (bananeira de jardim ou árvore-do-viajante)	<u>Altura:</u> Mínimo: 1200mm Máximo: 1600mm. <u>Composição:</u> Arame, seda e plástico. 8 folhas por unidade do produto.
Espécie: <i>Bambu verde</i>	<u>Altura:</u> Mínimo: 1200mm Máximo: 2100mm. <u>Composição:</u> Arame, seda, silicone e plástico. 1.400 folhas por unidade do produto, 7 troncos.
Espécie: <i>Buxus</i>	<u>Diâmetro:</u> Mínimo: 230mm Máximo: 380mm. <u>Composição:</u> Plástico.
Observações	É admissível a proposição de outros tipos de vegetação, desde que sejam semelhantes a vegetação proposta neste caderno nas dimensões, cores e formato. Modelos em desacordo com esta especificação deve ser aprovados peça GELOG. É vedado o uso de vegetação natural/viva em ambientes internos climatizados.

VOLTAR PARA O MENU

Utilização

Poderá ser utilizado na **Rede** e em **Espaços Administrativos** quando autorizado pela GELOG..

Referência de Mercado

Florescer Decor – Ex: FLORESCER DECOR - Vegetação

Formosinha – Ex: FORMOSINHA - Vegetação

Leroy Merlin – Ex: LEROY MERLIN - Vegetação

Ou equivalente técnico que atenda às especificações recomendadas.

Unidade:

Peça

2. FICHAS DE ESPECIFICAÇÃO TÉCNICA – INTERNO

Imagens ilustrativas

Vegetação artificial/permanente – Referências Visuais

VOLTAR PARA O MENU

Imagens ilustrativas:



Jiboia



Ficus



Bambu



Palmeira



Buxus

Utilização

Poderá ser utilizado na **Rede** e em **Espaços Administrativos** quando autorizado pela GELOG..



2. FICHAS DE ESPECIFICAÇÃO TÉCNICA – INTERNO

Piso em grama sintética

Imagens ilustrativas:



Fornecedor: Leroy Merlin



Fornecedor: Supergramas

Ficha técnica:

Descrição	Grama sintética plana em rolo.
Dimensões	Módulos ou rolo de tamanhos diversos
	<u>Altura da grama:</u> Mínimo: 20mm Máximo: 25mm
Materiais	Polietileno e polipropileno com proteção contra permeabilidade à água, raios UV e fungos
Cor	<u>Verde claro e escuro:</u> Aparência de grama natural.

VOLTAR PARA O MENU

Utilização

Fique Bem, Sala de Descanso, Sala de Acolhimento e Espaço de Convivência dos edifícios administrativos.

Referência de Mercado

Leroy Merlin – Ex: LEROY MERLIN - Piso em grama sintética

Supergramas – Ex: SUPERGRAMAS - Piso em grama sintética

Velve – Ex: VELVE - Piso em grama sintética

Ou equivalente técnico que atenda às especificações recomendadas.

Unidade:

Peça

2. FICHAS DE ESPECIFICAÇÃO TÉCNICA – INTERNO

Corda de sisal

Imagens ilustrativas:



Fornecedor: All Joy



Fornecedor: Casa das cordas

Ficha técnica:

Descrição	Corda de sisal.
Dimensões	<u>Diâmetro</u> : Mínimo: 25mm Máximo: 50mm
Materiais	Fibra natural (sisal) ou poliéster.
Cor	Natural.
Fixação	Gancho tipo anel ou argola em aço zincado ou aço carbono 1015.
	Exemplos de ganchos:
	<div> Imagem ilustrativa Gancho tipo argola</div> <div> Imagem ilustrativa Gancho tipo anel</div>
<u>Diâmetro livre para passagem da corda</u> : mínimo 60mm	

VOLTAR PARA O MENU

Utilização

Fique Bem.

Referência de Mercado

Corda de Sisal

All Joy– Ex: ALL JOY - Corda de sisal

Casa das cordas – Ex: CASA DAS CORDAS - Corda de sisal

Empório Sisu – Ex: EMPÓRIO SISU - Corda de sisal

Fixação:

Boom Balanço– Ex: BOOM BALANÇO - Ganchos de fixação

Parafuso Fácil– Ex: PARAFUSO FÁCIL - Ganchos de fixação

Ou equivalente técnico que atenda às especificações recomendadas.

Unidade:

Peça

2. FICHAS DE ESPECIFICAÇÃO TÉCNICA – INTERNO

Jardim Zen

Imagens ilustrativas:



Fornecedor: Happy Garden



Fornecedor: Ancient Graffiti

Ficha técnica:

Descrição	Jardim zen para meditação composto por pedras, areia e rastelo
Dimensões	<u>Estrutura de pedra:</u> Base: Mínimo: 100mm Máximo: 360mm Altura: Mínimo: 200mm / Máximo: 500mm
	<u>Areia Zen:</u> Granulometria miúda.
	<u>Ancinho/ rastelo:</u> Proporcional ao tamanho do jardim a ser montado.
Materiais	<u>Estrutura de pedra:</u> Pedras naturais de rio, unidas por pinos de metal e cola.
	<u>Areia Zen:</u> Quartzo branco.
	<u>Ancinho/ rastelo:</u> Madeira clara ou bambu
Cor	<u>Estrutura de pedra:</u> Natural.
	<u>Areia Zen:</u> Branca.
	<u>Ancinho/ rastelo:</u> Natural.
Observação	Em alguns locais das salas Fique Bem podem ser instaladas somente as esculturas de pedras. Verificar projeto executivo específico.

VOLTAR PARA O MENU

Utilização

Fique Bem.

Referência de Mercado

Happy Garden – Ex: HAPPY GARDEN - Jardim ZenAncient Graffiti – Ex: ANCIENT GRAFFITI - Jardim ZenMaleoga – Ex: MALEONGA - Jardim Zen

Ou equivalente técnico que atenda às especificações recomendadas.

Unidade:

Peça

2. FICHAS DE ESPECIFICAÇÃO TÉCNICA – INTERNO

Espelho Circular

Imagens ilustrativas:



Fornecedor: Espelho Prime



Fornecedor: New Home

Ficha técnica:

Descrição	Espelho redondo com iluminação LED.
Dimensões	<u>Diâmetro</u> : Mínimo: 800mm Máximo: 1000mm.
	<u>Espessura do vidro</u> : Mínimo: 4mm
	<u>Espessura do conjunto</u> : aprox.: 35mm
Materiais	<u>Espelho</u> : Vidro cristal mínimo de 4mm de espessura, lapidado e jateado.
	<u>Iluminação</u> : LED de 120 lumens/m. Temperatura 4.000k, para uma iluminação mais intimista. Acionamento por sensor Touch. Bivolt.
	<u>Moldura</u> : Laterais em caixilharia de alumínio nas cores branco ou alumínio natural. Fundo em MDF. Fixação na parede através de parafusos.

VOLTAR PARA O MENU

Utilização

Fique Bem e Espaço de Convivência dos edifícios administrativos.

Referência de Mercado

Espelho Prime – Ex: ESPELHOS PRIME - Espelho Circular

New Home – Ex: NEW HOME - Espelho circular

Leroy Merlin - Ex: Leroy Merlin - Espelho Circular

Ou equivalente técnico que atenda às especificações recomendadas.

Unidade:

Peça

2. FICHAS DE ESPECIFICAÇÃO TÉCNICA – INTERNO

Quadros

Imagens ilustrativas:



Fornecedor: O2 Arts



Fornecedor: Van Gogh Quadros

Ficha técnica:

Descrição	Quadro em tela Canvas (borda infinita) com moldura flutuante ou canaleta com arte fotográfica de corpo d'água impressa em alta resolução diretamente sobre a tela, em composição díptico.
Dimensões	<u>Tamanho da tela:</u> 800x1200mm
	<u>Variação dimensional:</u> aprox. 100mm
	<u>Dimensão da moldura:</u> Máximo: 10mm
	<u>Espessura lateral:</u> Máximo: 45mm
Materiais	<u>Moldura:</u> Madeira natural pinus ou freijó.
	<u>Fundo:</u> Canvas 100% algodão esticado em chassi reforçado de madeira.
Arte	<u>Fotografia:</u> Corpos d'água com predominância da cor azul.
	<u>Resolução:</u> Mínimo: 4724x7088 pixels(boa) / 6298x9448 pixels(ótima)
Cor	<u>Moldura:</u> clara ou natural

VOLTAR PARA O MENU

Utilização

Fique Bem.

Referência de Mercado

O2 Arts – Ex: O2 ARTS - Quadros

Van Gogh Quadros – Ex: VAN GOGH QUADROS - Quadros

Online Quadros – Ex: ONLINE QUADROS - Quadros

Ou equivalente técnico que atenda às especificações recomendadas.

Unidade:


Peça

2. FICHAS DE ESPECIFICAÇÃO TÉCNICA – INTERNO


Imagens ilustrativas

Quadros – Referências Visuais

VOLTAR PARA O MENU



Imagens ilustrativas:



Impressão em tela Canvas

NOTA: A arte dos quadros deve ser caracterizada por corpos d'água e pode ser disposta em conjuntos díptico ou tríptico como composição. Para os quadros é obrigatória a utilização de fotografias de corpos d'água de cor predominantemente azul.



2. FICHAS DE ESPECIFICAÇÃO TÉCNICA – INTERNO

Aparador tipo Buffet

Imagens ilustrativas:



Fornecedor: Star Móveis



Fornecedor: Móveis Bergen

Ficha técnica:

Descrição	Buffet 4 portas de giro, quinas arredondadas, sobre pés.
Dimensões	<u>Largura</u> : Mínimo: 1800mm Máximo: 2400mm
	<u>Profundidade</u> : Mínimo: 400mm Máximo: 490mm
	<u>Altura</u> : Mínimo: 770mm Máximo: 815mm
Materiais	<u>Estrutura</u> : MDF com revestimento melamínico amadeirado.
	<u>Portas</u> : Portas com acabamento em palha natural ou sintética tramada, fibras de algodão ou ratan.
	<u>Pés</u> : Metálicos ou madeira maciça.
Cor	<u>Ferragens</u> : Dobradiças com amortecedores. Opcionalmente podem haver gavetas internas.
	<u>Estrutura</u> : Padrão mel ou creme variando até o branco off-White, sem brilho.
	<u>Pés</u> : Dourado fosco ou madeira maciça tom mel.

VOLTAR PARA O MENU

Utilização

Fique Bem e Espaço de Convivência dos edifícios administrativos.

Referência de Mercado

Star Móveis – Ex: STAR MÓVEIS - Aparador tipo Buffet

Móveis Bergen – Ex: MÓVEIS BERGEN - Aparador tipo Buffet

Amorando Decor – Ex: AMORANDO DECOR - Aparador tipo Buffet

Ou equivalente técnico que atenda às especificações recomendadas.

Unidade:

Peça

2. FICHAS DE ESPECIFICAÇÃO TÉCNICA – INTERNO

Poltrona Suspensa

Imagens ilustrativas:



Fornecedor: Leroy Merlin



Fornecedor: W.A.

Ficha técnica:

Descrição	Poltrona suspensa tipo “balanço”, com ou sem suporte de piso, com linhas orgânicas/curvas, encosto e assento estofados removíveis.
Dimensões	<u>Largura</u> : Mínimo: 900mm Máximo: 1150mm
	<u>Profundidade</u> : Mínimo: 700mm Máximo: 750mm
	<u>Altura</u> : Mínimo: 1100mm Máximo: 1250mm
Materiais	<u>Revestimento</u> : Tecido de poliéster ou fibra composta (algodão e poliéster), com superfície macia ao toque. Revestimento deve ser impermeabilizado e lavável.
	<u>Estofamento</u> : Enchimento em fibra sintética, 100% Poliéster ou Algodão PP.
	<u>Estrutura</u> : Metálica em alumínio revestido com fibra sintética.
	<u>Suporte de piso</u> : Opcional
Carga suportada em Kg	Mínimo: 110Kg
Cor	<u>Estrutura/Revestimento</u> : Castanho claro, palha/rattan natural. Admissível dentro dos tons de fibra natural.
	<u>Estofado</u> : Off White. Admissível dentro de cores/tons claros.

VOLTAR PARA O MENU

Utilização

Fique Bem e Espaço de Convivência dos edifícios administrativos.

Referência de Mercado

Leroy Merlin – Ex: LEROY MERLIN - Poltrona Suspensa

W.A. – Ex: W.A - Poltrona Suspensa

Villa Rartan – Ex: VILLA RARTAN - Poltrona Suspensa

Ou equivalente técnico que atenda às especificações recomendadas.

Unidade:

Peça

3. INTRODUÇÃO CAPÍTULO 03 - FICHAS DE ESPECIFICAÇÃO TÉCNICA – EXTERNO

Padrão CAIXA

O Capítulo 03 apresenta as especificações técnicas destinadas aos ambientes externos de edifícios administrativos, definindo critérios para seleção de mobiliário, vasos, vegetação natural permitida, mesas, sofás, ombrelones e demais componentes adequados às condições climáticas e de uso das áreas abertas, com a finalidade de:

- Estabelecer parâmetros objetivos para materiais, dimensões, acabamentos e resistências exigidas para itens sujeitos à exposição solar, intempéries e desgaste natural;
- Garantir a durabilidade, segurança e estabilidade dos elementos aplicados em varandas e coberturas externas, preservando a qualidade e a identidade visual da CAIXA;
- Definir limites de uso e compatibilidade dos produtos externos, evitando aplicações inadequadas em ambientes internos ou áreas não previstas;
- Padronizar soluções de mobiliário e vegetação natural nos espaços externos, assegurando organização, estética institucional e conforto aos usuários;
- Apoiar projetistas e equipes técnicas na escolha de produtos adequados, reduzindo dúvidas, retrabalho e custos operacionais ao longo dos projetos e manutenções.



CAPÍTULO 03 - FICHAS DE ESPECIFICAÇÃO TÉCNICA – EXTERNO

Menu de Capítulo – Áreas Externa

Navegue pelos assuntos clicando no respectivo item:

Lote 5

Vaso Circular em Concreto – VAS-03

Floreira Horizontal Externa – FLO-01

Vegetação natural permitida – VEG-02

Lote 6

Cadeira Externa – CEX-01

Mesa de canto – MEX-01

Mesa de centro – MEX-02

Mesa externa – MEX-03

Ombrelone – OMB-01

Poltrona – PEX-01

Puff externo – PUF-02

Sofá 02 lugares – SEX-01

Sofá 03 lugares – SEX-02

VOLTAR PARA O MENU PRINCIPAL



3. FICHAS DE ESPECIFICAÇÃO TÉCNICA – INTERNO

Vaso Circular em Concreto

VOLTAR PARA O MENU

Imagens ilustrativas:



Fornecedor: Portofino



Fornecedor: Casa das plantas



Fornecedor: Urban Haus



Ficha técnica:

Tipo	Vaso decorativo de chão grande acabamento cimentício, com furo para escoamento de água e prato.	
Dimensões	<u>Diâmetro:</u>	Mínimo: 370mm Máximo: 650mm.
	<u>Altura:</u>	Mínimo: 370mm Máximo: 700mm.
Material	Cimento ou Concreto	
Cores	Cinza claro ou médio	
Carga suportada	No mínimo 45kg	
Utilizar uma das opções de vegetação natural prevista na página 33, ou compatível com as dimensões do vaso.		

Utilização

Áreas externas de coberturas ou varandas de Edifícios Administrativos. Não se aplica em áreas internas, recepções ou em áreas abertas no térreo dos edifícios, Agências e PA.

Referência de Mercado

PORTOFINO VASOS VIETNAMITAS
[Portofino Decor, linha: Munique, cód.: 04403](#)

CASA DAS PLANTAS
[Vaso de concreto oval](#)

URBAN HAUS
[Vaso redondo de concreto G, linha: Green Globe, cód.: V009](#)

Ou equivalente técnico que atenda às especificações recomendadas.

Unidade:

Peça

3. FICHAS DE ESPECIFICAÇÃO TÉCNICA - EXTERNO

Floreira horizontal externa

Imagens ilustrativas:



Fornecedor: Leroy Merlin



Fornecedor: Vaso&Cor

Ficha técnica:

Descrição	Floreira horizontal externa grande.
Dimensões	<u>Largura</u> : Mínimo: 800mm Máximo: 1000mm
	<u>Profundidade</u> : Mínimo: 250mm Máximo: 400mm
	<u>Altura</u> : Mínimo: 250mm Máximo: 400mm
Materiais	Plástico, cimento ou concreto.
Cores	Granito Maltam, cimento ou cinza
Observação	Utilizar uma das opções de vegetação natural prevista na página 33, ou planta compatível com as dimensões do vaso.

VOLTAR PARA O MENU

Utilização

Áreas externas de coberturas ou varandas de Edifícios Administrativos.
Não se aplica em áreas internas, recepções ou em áreas abertas no térreo dos edifícios, Agências e PA.

Referência de Mercado

Leroy Merlin- Ex.: Leroy Merlin- Floreira Horizontal

Vaso&Cor- Ex: Vaso&Cor-Floreira Horizontal

Vaso e Decor- Ex: Vaso e Decor- Floreira Horizontal

Ou equivalente técnico que atenda às especificações recomendadas.

Unidade:

Peça

3. FICHAS DE ESPECIFICAÇÃO TÉCNICA - EXTERNO

Vegetação natural permitida

Exemplos de vegetação permitida:



Croton



Evônimo



Buxinho



Espada de São Jorge



Jade



Dracena de Madagascar

NOTA:

1. Utilizar vegetação arbustiva, de baixa estatura e resistente a luz natural direta (sol pleno).
2. É admissível a proposição de outros tipos de vegetação natural, desde que sejam semelhantes a vegetação proposta neste caderno nas dimensões, cores e formato. Modelos em desacordo com esta especificação deve ser aprovados peça GELOG.
3. É vedado o uso de vegetação natural/viva em ambientes internos climatizados. Uso exclusivo de ambientes externos.

VOLTAR PARA O MENU

Utilização

Áreas externas de coberturas ou varandas de Edifícios Administrativos.
Não se aplica em áreas internas, recepções ou em áreas abertas no térreo dos edifícios, Agências e PA.

Referência de Mercado

Não aplicável.

Unidade:

Peça

3. FICHAS DE ESPECIFICAÇÃO TÉCNICA - EXTERNO

Cadeira externa

Exemplos de cadeira externa:



Imagem ilustrativa
Fornecedor: Naterial



Imagem ilustrativa
Fornecedor: Liv Decora

Ficha técnica:

Descrição	Cadeira externa fixa com encosto, braços e assento.
Dimensões	<u>Largura</u> : Mínimo : 520mm Máximo: 560mm.
	<u>Profundidade</u> : Mínimo: 560mm Máximo: 600mm.
	<u>Altura até final do encosto</u> : Mínimo: 780mm Máximo: 860mm.
Materiais	<u>Assento</u> : Tecido ou fibra impermeável, com tratamento ANTI-UV.
	<u>Encosto</u> : Tecido ou fibra impermeável, com tratamento ANTI-UV.
	<u>Estrutura</u> : Alumínio ou aço, com tratamento ANTI-UV e pintura eletrostática..
	<u>Apoio braço</u> : Madeira ou plástico. Com tratamento ANTI-UV.
Carga suportada em Kg	<u>Base/pés</u> : Alumínio ou aço, com tratamento ANTI-UV e pintura eletrostática.
	110Kg.
Cor	<u>Assento</u> : cinza grafite ou preto.
	<u>Encosto</u> : cinza grafite ou preto.
	<u>Estrutura</u> : cinza grafite ou preto.
	<u>Apoio braço</u> : madeira natural.
	<u>Base/pés</u> : cinza grafite ou preto.

VOLTAR PARA O MENU

Utilização

Áreas externas de coberturas ou varandas de Edifícios Administrativos.

Não se aplica em áreas internas, recepções ou em áreas abertas no térreo dos edifícios.

Não se aplica em Agências e PA.

Referência de Mercado

Naterial - Ex.: Naterial - Mesa externa

Liv Decora – Ex: Liv Decora - Cadeira Externa

Móveis com valor – Ex: Móveis com Valor - Cadeira Externa

Ou equivalente técnico que atenda às especificações recomendadas.

Unidade:

Peça

3. FICHAS DE ESPECIFICAÇÃO TÉCNICA - EXTERNO

Mesa de canto

Exemplos de mesa de canto externa:



Imagem ilustrativa
Fornecedor: Naterial



Imagem ilustrativa
Fornecedor: Liv Decora

Ficha técnica:

Descrição	Mesa de canto externa fixa.
Dimensões	<u>Largura</u> : Mínimo: 450mm Máximo: 700mm
	<u>Profundidade</u> : Mínimo: 450mm Máximo: 700mm
	<u>Altura</u> : Mínimo: 350mm Máximo: 500mm
Materiais	<u>Estrutura</u> : Alumínio ou aço, com tratamento ANTI-UV e pintura eletrostática.
	<u>Tampo</u> : Madeira ou alumínio, com tratamento ANTI-UV e pintura eletrostática.
	<u>Base/pés</u> : Alumínio ou aço. Pés fixos com sapata e proteção. Com tratamento ANTI-UV.
Cor	<u>Estrutura</u> : cinza grafite ou preto.
	<u>Tampo</u> : madeira natural ou cinza grafite

VOLTAR PARA O MENU

Utilização

Áreas externas de coberturas ou varandas de Edifícios Administrativos.

Não se aplica em áreas internas, recepções ou em áreas abertas no térreo dos edifícios.

Não se aplica em Agências e PA.

Referência de Mercado

Naterial - Ex.: Naterial - Mesa de canto

Liv Decora – Ex: Liv Decora - Mesa de canto

Móveis com valor – Ex: Móveis com valor-Mesa de canto

Ou equivalente técnico que atenda às especificações recomendadas.

Unidade:

Peça

3. FICHAS DE ESPECIFICAÇÃO TÉCNICA - EXTERNO

Mesa de centro

Exemplos de mesa de centro externa:



Imagem ilustrativa
Fornecedor: Naterial




Imagem ilustrativa
Fornecedor: Liv Decora

Ficha técnica:

Descrição	Mesa de centro externa fixa retangular.
Dimensões	<u>Largura</u> : Mínimo: 850mm Máximo: 1150mm.
	<u>Profundidade</u> : Mínimo: 500mm Máximo: 700mm.
	<u>Altura</u> : Mínimo: 330mm Máximo: 350mm.
Materiais	<u>Estrutura</u> : Alumínio ou aço, com tratamento ANTI-UV e pintura eletrostática.
	<u>Tampo</u> : Madeira ou alumínio, com tratamento ANTI-UV e pintura eletrostática.
	<u>Base/pés</u> : Alumínio ou aço. Pés fixos com sapata e proteção. Com tratamento ANTI-UV.
Cor	<u>Estrutura</u> : cinza grafite ou preto.
	<u>Tampo</u> : madeira natural ou cinza grafite.

VOLTAR PARA O MENU

Utilização

Áreas externas de coberturas ou varandas de Edifícios Administrativos.

Não se aplica em áreas internas, recepções ou em áreas abertas no térreo dos edifícios.

Não se aplica em Agências e PA.

Referência de Mercado

Naterial - Ex.: Naterial - Mesa de centro

Liv Decora – Ex: Liv Decora - Mesa de centro

Móveis com valor – Ex: Móveis com valor - Mesa de centro

Ou equivalente técnico que atenda às especificações recomendadas.

Unidade:

Peça

3. FICHAS DE ESPECIFICAÇÃO TÉCNICA - EXTERNO

Mesa externa

Exemplos de mesa externa:



Imagem ilustrativa
Fornecedor: Naterial



Imagem ilustrativa
Fornecedor: Liv Decora

Ficha técnica:

Descrição	Mesa externa fixa 4 ou 6 lugares.
Dimensões	<u>Largura</u> : Mínimo: 1100mm Máximo: 2000mm
	<u>Profundidade</u> : Mínimo: 900mm Máximo: 1100mm
	<u>Altura</u> : Mínimo: 750mm Máximo: 760mm
Materiais	<u>Estrutura</u> : Alumínio ou aço, com tratamento ANTI-UV e pintura eletrostática.
	<u>Tampo</u> : Madeira ou alumínio, com tratamento ANTI-UV e pintura eletrostática.
	<u>Base/pés</u> : Alumínio ou aço. Pés fixos com sapata e proteção. Com tratamento ANTI-UV.
Cor	<u>Estrutura</u> : cinza grafite ou preto.
	<u>Tampo</u> : madeira natural ou cinza grafite

VOLTAR PARA O MENU

Utilização

Áreas externas de coberturas ou varandas de Edifícios Administrativos.

Não se aplica em áreas internas, recepções ou em áreas abertas no térreo dos edifícios.

Não se aplica em Agências e PA.

Referência de Mercado

Naterial - Ex.: Naterial - Mesa externa

Liv Decora – Ex.: Liv Decora - Mesa externa

Tok Stok– Ex.: Tok&Stok-Mesa Externa

Ou equivalente técnico que atenda às especificações recomendadas.

Unidade:

Peça

3. FICHAS DE ESPECIFICAÇÃO TÉCNICA - EXTERNO

Ombrelone

Exemplos de ombrelone externa:



Imagem ilustrativa
Fornecedor: Leroy Merlin



Imagem ilustrativa
Fornecedor: RM Decor

Ficha técnica:

Descrição	Ombrelone hexagonal lateral com manivela de abertura fácil e base estruturada, que deve ser estável de modo que haja alguma resistência ao vento.
Dimensões	<u>Largura</u> : Mínimo: 2900mm Máximo: 3000mm
	<u>Profundidade</u> : Mínimo: 2900mm Máximo: 3000mm
	<u>Altura</u> : Mínimo: 2400mm Máximo: 2700mm
Materiais	<u>Base/pés</u> : Metal, reservatório plástico ou cimento, revestido com material com tratamento ANTI-UV. Peso mínimo 20kg.
	<u>Capa/Cobertura</u> : Tecido ou fibra impermeável, com tratamento ANTI-UV.
	<u>Estrutura</u> : Alumínio ou aço. Com tratamento ANTI-UV.
Cor	<u>Estrutura</u> : cinza grafite ou preto. <u>Capa/Cobertura</u> : bege ou Off White

VOLTAR PARA O MENU

Utilização

Áreas externas de coberturas ou varandas de Edifícios Administrativos. Não se aplica em áreas internas, recepções ou em áreas abertas no térreo dos edifícios, Agências e PA.

Referência de Mercado

Leroy Merlin - Ex.: Leroy Merlin - Ombrelone

RM Decor – Ex: Ombrelone - RM Decor

Mor Life– Ex: Mor Life - Ombrelone

Ou equivalente técnico que atenda às especificações recomendadas.

Unidade:

Peça

3. FICHAS DE ESPECIFICAÇÃO TÉCNICA - EXTERNO

Poltrona

VOLTAR PARA O MENU

Exemplos de poltrona externa:



Imagem ilustrativa
Fornecedor: Nateral



Imagem ilustrativa
Fornecedor: Just Home Collection - SODIMAC

Ficha técnica:

Descrição	Poltrona externa fixa com encosto, braços e assento.
Dimensões	<u>Largura</u> : Mínimo : 650mm Máximo: 770mm.
	<u>Profundidade</u> : Mínimo: 650mm Máximo: 710mm.
	<u>Altura até final do encosto</u> : Mínimo: 690mm Máximo: 820mm.
Materiais	<u>Assento</u> : Tecido ou fibra impermeável, enchimento em poliuretano e fibra siliconada, com tratamento ANTI-UV.
	<u>Encosto</u> : Tecido ou fibra impermeável, enchimento em poliuretano e fibra siliconada, com tratamento ANTI-UV.
	<u>Estrutura</u> : Alumínio ou aço. Com tratamento ANTI-UV.
	<u>Apoio braço</u> : Madeira, aço ou corda náutica. Com tratamento ANTI-UV.
Carga suportada em Kg	<u>Base/pés</u> : Alumínio ou aço. Pés fixos com sapata e proteção. Com tratamento ANTI-UV.
	Mínima: 110Kg
	<u>Assento</u> : cinza.
	<u>Encosto</u> : cinza.
Cor	<u>Estrutura</u> : cinza grafite ou preto.
	<u>Apoio braço</u> : madeira natural ou cinza grafite.

Utilização

Áreas externas de coberturas ou varandas de Edifícios Administrativos.

Não se aplica em áreas internas, recepções ou em áreas abertas no térreo dos edifícios.

Não se aplica em Agências e PA.

Referência de Mercado

Nateral - Ex.: Nateral - Poltrona

Just Home Collection - SODIMAC –
Ex: SODIMAC - Poltrona

Liv Decora – Ex: Liv Decora - Poltrona

Ou equivalente técnico que atenda às especificações recomendadas.

Unidade:

Peça

3. FICHAS DE ESPECIFICAÇÃO TÉCNICA - EXTERNO

Puff externo

Exemplos de Puff externa:




Imagem ilustrativa
Fornecedor: Minatto Móveis




Imagem ilustrativa
Fornecedor: Fibra Design

Ficha técnica:

Descrição	Puff externo fixo feito de material resistente às intempéries
Dimensões	<u>Diâmetro</u> : Mínimo: 360mm Máximo: 450mm
	<u>Altura</u> : Mínimo: 420mm Máximo: 500mm
Materiais	<u>Revestimento</u> : Corda náutica ou fibra sintética, com tratamento ANTI-UV.
	<u>Estrutura</u> : Alumínio. Com tratamento ANTI-UV.
Carga suportada em Kg	Mínima: 110Kg
Cor	<u>Estrutura</u> : preto.
	<u>Revestimento</u> : Laranja e Azul

VOLTAR PARA O MENU

Utilização

Áreas externas de coberturas ou varandas de Edifícios Administrativos.

Não se aplica em áreas internas, recepções ou em áreas abertas no térreo dos edifícios.

Não se aplica em Agências e PA.

Referência de Mercado

Minatto Ex.: Minatto - Puff externo

Fibra Design– Ex: Fibra Design - Puff externo

Trama Móveis– Ex: Trama Móveis - Puff externo

Ou equivalente técnico que atenda às especificações recomendadas.

Unidade:

Peça

3. FICHAS DE ESPECIFICAÇÃO TÉCNICA - EXTERNO

Sofá 02 lugares

Exemplos de sofá 02 lugares externa:



Imagem ilustrativa
Fornecedor: Naterial



Imagem ilustrativa
Fornecedor: Tessaro Móveis

Ficha técnica:

Descrição	Sofá 02 lugares externo fixo com encosto, braços e assento.
Dimensões	<u>Largura</u> : Mínimo : 1400mm Máximo: 1500mm.
	<u>Profundidade</u> : Mínimo: 680mm Máximo: 710mm.
	<u>Altura até final do encosto</u> : Mínimo: 770mm Máximo: 800mm.
Materiais	<u>Assento</u> : Tecido ou fibra impermeável, enchimento em poliuretano e fibra siliconada, com tratamento ANTI-UV.
	<u>Encosto</u> : Tecido ou fibra impermeável, enchimento em poliuretano e fibra siliconada, com tratamento ANTI-UV.
	<u>Estrutura</u> : Alumínio ou aço. Com tratamento ANTI-UV.
	<u>Apoio braço</u> : Madeira, aço ou corda náutica. Com tratamento ANTI-UV.
Carga suportada em Kg	<u>Base/pés</u> : Alumínio ou aço. Pés fixos com sapata e proteção. Com tratamento ANTI-UV.
	Mínima: 110Kg.
Cor	<u>Assento</u> : cinza.
	<u>Encosto</u> : cinza.
	<u>Estrutura</u> : cinza grafite ou preto.
	<u>Apoio braço</u> : madeira natural ou cinza grafite.

VOLTAR PARA O MENU

Utilização

Áreas externas de coberturas ou varandas de Edifícios Administrativos.

Não se aplica em áreas internas, recepções ou em áreas abertas no térreo dos edifícios.

Não se aplica em Agências e PA.

Referência de Mercado

Naterial - Ex.: Naterial - Sofá 02 lugares

Liv Decora – Ex: Liv Decora - Sofá 02 lugares

Tessaro Móveis – Ex: Tessaro-Sofá 02 Lugares

Ou equivalente técnico que atenda às especificações recomendadas.

Unidade:

Peça

3. FICHAS DE ESPECIFICAÇÃO TÉCNICA - EXTERNO

Sofá 03 lugares

Exemplos de sofá 03 lugares externa:



Imagem ilustrativa
Fornecedor: Naterial



Imagem ilustrativa
Fornecedor: Just Home Collection - SODIMAC

Ficha técnica:

Descrição	Sofá 03 lugares externo fixo com encosto, braços e assento.
Dimensões	<u>Largura</u> : Mínimo: 1800mm Máximo: 2100mm.
	<u>Profundidade</u> : Mínimo: 650mm Máximo: 710mm.
	<u>Altura até final do encosto</u> : Mínimo: 690mm Máximo: 800mm.
Materiais	<u>Assento</u> : Tecido ou fibra impermeável, enchimento em poliuretano e fibra siliconada, com tratamento ANTI-UV.
	<u>Encosto</u> : Tecido ou fibra impermeável, enchimento em poliuretano e fibra siliconada, com tratamento ANTI-UV.
	<u>Estrutura</u> : Alumínio ou aço. Com tratamento ANTI-UV.
	<u>Apoio braço</u> : Madeira, aço ou corda náutica. Com tratamento ANTI-UV.
Carga suportada em Kg	<u>Base/pés</u> : Alumínio ou aço. Pés fixos com sapata e proteção. Com tratamento ANTI-UV.
	Mínima: 110Kg.
	<u>Assento</u> : cinza.
	<u>Encosto</u> : cinza.
Cor	<u>Estrutura</u> : cinza grafite ou preto.
	<u>Apoio braço</u> : madeira natural ou cinza grafite.

VOLTAR PARA O MENU

Utilização

Áreas externas de coberturas ou varandas de Edifícios Administrativos.

Não se aplica em áreas internas, recepções ou em áreas abertas no térreo dos edifícios.

Não se aplica em Agências e PA.

Referência de Mercado

Naterial - Ex.: Naterial - Sofá 03 lugares

Just Home Collection – SODIMAC – Ex: SODIMAC - Sofá 03 lugares

Liv Decora – Ex: Liv Decora - Sofá 03 lugares

Ou equivalente técnico que atenda às especificações recomendadas.

Unidade:

Peça